

# PLANO DE METAS

2017  
2020



COM:

**OBJETIVOS DE DESENVOLVIMENTO SUSTENTÁVEL E  
EIXOS DO PROGRAMA CIDADES SUSTENTÁVEIS**



Programa  
Cidades  
Sustentáveis

## **PALAVRA DO PREFEITO**

Venho apresentar à população de Ouro Verde do Oeste o Plano de Metas do Executivo Municipal para a Gestão 2017-2020. Estruturado em doze Setores da Administração Pública, este plano foi direcionado para atender os mais diversos compromissos para o desenvolvimento do Município através de Indicadores e Ações Estratégicas com condições reais de implementação até o final desta gestão.

Este Plano não resolverá todos os problemas de nosso Município, mas temos a certeza de que as metas aqui descritas serão atingidas em sua maioria e os cidadãos poderão acompanhar o andamento de cada uma delas. Este é um instrumento de suma importância que entrego aos cidadãos e à imprensa de forma transparente para que haja cobrança dos compromissos firmados.

Não mediremos esforços para alcançar nossos objetivos através deste instrumento de gestão que elenca os focos da ação governamental de acordo com os desafios identificados para o desenvolvimento de Ouro Verde do Oeste.

**ALDACIR DOMINGOS PAVAN**

Prefeito

## **APRESENTAÇÃO**

O Plano de Metas é o compromisso da administração com o desenvolvimento da cidade através de Indicadores, Metas Quantitativas e Ações Estratégicas para cada um dos setores da Administração Pública Municipal.

A sistemática implantada contempla a realização de programas e ações em conformidade com as diretrizes estabelecidas no Plano de Governo da campanha eleitoral, os planos, as ações estratégicas e as demais normas do Plano Diretor do Município. Quanto aos indicadores de desempenho, os mesmos foram elaborados e fixados conforme os critérios abaixo:

- I. Promoção do desenvolvimento ambientalmente, socialmente e economicamente sustentável;
- II. Inclusão social, com redução das desigualdades regionais e sociais;
- III. Atendimento das funções sociais da cidade com melhoria da qualidade de vida urbana;
- IV. Promoção do cumprimento da função social da propriedade;
- V. Promoção e defesa dos direitos fundamentais individuais e sociais de toda pessoa humana;
- VI. Preservação de meio ambiente ecologicamente equilibrado e combate à poluição sob todas as suas formas;
- VII. Universalização do atendimento dos serviços públicos municipais com observância das condições de regularidade; continuidade; eficiência, rapidez e cortesia no atendimento ao cidadão; segurança; atualidade com as melhores técnicas, métodos, processos e equipamentos; e modicidade das tarifas e preços públicos que considerem diferentemente as condições econômicas da população.

## **OBJETIVOS DE DESENVOLVIMENTO SUSTENTÁVEL E EIXOS DO PROGRAMA CIDADES SUSTENTÁVEIS**

Em 2018, por meio do Encontro “Agenda 2030 e os ODS no Oeste do PR” orientado pela Assistente Técnica do Programa Oeste 2030 e representante do Programa das Nações Unidas para o Desenvolvimento (PNUD), Talita Aquino, foram reunidos representantes de diversos segmentos do Município de Ouro Verde do Oeste como secretarias municipais, câmara municipal, associações, pastorais, conselho tutelar, Emater, dentre outros, para adequação dos Plano de Metas aos ODS (Objetivos de Desenvolvimento Sustentável).

No ano de 2019, através dos resultados do Encontro supracitado, foram inseridos ao Plano de Metas os ODS correspondentes à cada indicador e ação estratégica, além de também englobar os Eixos do Programa Cidades Sustentáveis para cada setor.

Os ODS estimularão ações em áreas de importância crucial para a humanidade e para o planeta e representam uma ferramenta orientadora para planejamento de ações e políticas públicas capazes de levar o Brasil, em especial o município, ao efetivo alcance do desenvolvimento sustentável. Já os eixos do Programa Cidades Sustentáveis se relacionam às diversas áreas da administração pública e consideram alguns pressupostos fundamentais para a melhoria da qualidade de vida e a redução das desigualdades nas cidades.

## OS 17 OBJETIVOS DE DESENVOLVIMENTO SUSTENTÁVEL (ODS)



## OS 12 EIXOS DO PROGRAMA CIDADES SUSTENTÁVEIS (PCS)



- ✓ Governança
- ✓ Bens Naturais Comuns
- ✓ Equidade, Justiça Social e Cultura de Paz
- ✓ Gestão local para a sustentabilidade
- ✓ Planejamento e Desenho Urbano
- ✓ Cultura para a Sustentabilidade
- ✓ Educação para a Sustentabilidade e Qualidade de Vida
- ✓ Economia Local Dinâmica, Criativa e Sustentável
- ✓ Consumo Responsável e Opções de Estilo de Vida
- ✓ Melhor Mobilidade, Menos Tráfego
- ✓ Ação Local para a Saúde
- ✓ Do Local para o Global

## INTRODUÇÃO

Todos os Indicadores, Metas Quantitativas e Ações Estratégicas apresentados neste Plano de Metas estão alinhados aos seguintes setores:

- I. Administração Municipal
- II. Assistência Social
- III. Cultura
- IV. Desenvolvimento Econômico e Agropecuário
- V. Educação
- VI. Emprego
- VII. Esporte e Lazer
- VIII. Meio Ambiente
- IX. Obras, Habitação e Urbanismo
- X. Saúde
- XI. Segurança e Trânsito
- XII. Servidor Público

A construção do Plano de Metas foi um processo que teve a coordenação da Assessoria Municipal de Planejamento e Departamento de Obras e Urbanismo que consultaram as demais Secretarias da Administração Pública Municipal.

Dessa maneira, os setores estruturantes assumem o papel de orientadores dos objetivos para o cumprimento das metas. As ações integradas representam o trabalho conjunto dos diversos órgãos da Administração Pública empenhados na realização dos objetivos e a convergência, gerará o resultado objetivado, por meio desse esforço conjugado.

## SUMÁRIO

<b>SETOR I – Administração Municipal.....</b>	<b>8</b>
<b>SETOR II – Assistência Social .....</b>	<b>9</b>
<b>SETOR III – Cultura .....</b>	<b>13</b>
<b>SETOR IV – Desenvolvimento Econômico e Agropecuário.....</b>	<b>15</b>
<b>SETOR V – Educação .....</b>	<b>17</b>
<b>SETOR VI – Emprego.....</b>	<b>20</b>
<b>SETOR VII – Esporte e Lazer.....</b>	<b>21</b>
<b>SETOR VIII – Meio Ambiente.....</b>	<b>23</b>
<b>SETOR IX – Obras, Habitação e Urbanismo.....</b>	<b>25</b>
<b>SETOR X – Saúde .....</b>	<b>26</b>
<b>SETOR XI – Segurança e Trânsito .....</b>	<b>36</b>
<b>SETOR XII – Servidor Público.....</b>	<b>37</b>

**PLANO DE METAS** | 2017  
2020  
OURO VERDE DO OESTE - PARANÁ

**SETOR I – Administração Municipal**

**FONTES/RESPONSÁVEIS:** Secretaria Municipal de Administração; demais Secretarias Municipais.



Programa  
Cidades  
Sustentáveis

**EIXOS: Governança / Planejamento e Desenho Urbano.**



INDICADORES		FREQUÊNCIA	ATUAL	METAS				
			2016	2017	2018	2019	2020	
1.	Porcentagem de satisfação dos munícipes quanto ao atendimento	Anual	62%	65%	70%	80%	85%	
2.	Número de Conferências realizadas	Bienal	-	5	-	6	-	
3.	Número de eventos com participação dos munícipes (audiências)	Anual	5	6	7	7	7	
4.	Percentual de equipamentos atualizados pelo Setor de Patrimônio	Anual	60%	65%	70%	80%	90%	
5.	Quantidade de ônibus disponibilizado para transporte público coletivo nas linhas rurais/Distrito	Anual	1	1	1	1	1	

**AÇÕES ESTRATÉGICAS**



1.	Ofertar serviços de qualidade com eficiência e agilidade para melhor atender os munícipes
2.	Apoiar as Secretarias Municipais na realização de Conferências Municipais
3.	Realizar espaços de participação deliberativos e audiências públicas



**PLANO DE METAS** | 2017  
2020  
OURO VERDE DO OESTE - PARANÁ



4.	Melhorar o controle do Patrimônio Público através da atualização dos equipamentos de uso público
5.	Manutenção do transporte público coletivo nas linhas rurais/Distrito

**SETOR II – Assistência Social**

**FONTES/RESPONSÁVEIS:** Secretaria Municipal de Assistência Social; Centro de Referência de Assistência Social (CRAS); Gestão do Programa Bolsa Família; Órgão Gestor; Secretaria Municipal de Administração; Fundo para Infância e Adolescência (FIA).



Programa  
Cidades  
Sustentáveis










**EIXO: Equidade, Justiça Social e Cultura de Paz.**




INDICADORES		FREQUÊNCIA	ATUAL	METAS				
			2016	2017	2018	2019	2020	
1.	Número de usuários atendidos pelo Serviço de Convivência e Fortalecimento de Vínculos (SCFV)	Anual	90	90	90	90	90	
2.	Número de Usuários, em situação prioritária, atendidos no SCFV	Anual	45	45	45	45	45	
3.	Número de famílias atendidas pelo Serviço de Proteção e Atendimento Integral à Família (PAIF)	Anual	500	500	500	500	500	
4.	Número de cursos, oficinas e palestras realizados para os usuários do SCFV	Anual	1	2	2	2	2	
5.	Número de idosos atendidos pelo município	Mensal	64	150	150	150	150	
6.	Número de eventos realizados no Centro de Convivência do Idoso	Anual	-	5	11	11	11	

# PLANO DE METAS | 2017 2020

OURO VERDE DO OESTE - PARANÁ

	7.	TAC – Taxa de Atualização Cadastral (igual ou superior à)	Mensal	0,90	0,90	0,90	0,90	0,90
	8.	Número de Famílias Beneficiadas pelo Programa Bolsa Família	Mensal	265	294	265	265	265
	9.	Número de vagas disponibilizadas para acolhimento institucional de crianças/adolescentes na Casa Abrigo Anjos de Ouro	Anual	10	10	10	10	10
	10.	Número de servidores contratados a fim de atender ao disposto na Norma Operacional Básica de Recursos Humanos do SUAS (NOB-RH) e legislações correlatas do SUAS	Anual	1	1	-	1	-
	11.	Curso realizado pelos Servidores da Assistência Social	Horas Aula /Anual	-	32	32	32	32
	12.	Quantidade de trabalhadores de nível médio e superior, como empregados públicos estatutários ou celetistas	Anual	-	10	10	10	10
	13.	Curso realizado pelos conselheiros de direitos e conselheiros tutelares	Horas Aula /Anual	-	32	32	32	32
	14.	Eleição para nova gestão do Conselho Tutelar – Gestão 2020 a 2023	Anual	-	-	-	1	-
	15.	Número de campanhas e eventos realizados pela Secretaria Municipal de Assistência Social	Anual	2	2	2	2	2














## AÇÕES ESTRATÉGICAS

	1.	Promover a Proteção Social Básica das famílias vulneráveis
---	----	--







**PLANO DE METAS** | 2017  
2020  
OURO VERDE DO OESTE - PARANÁ

10 REDUÇÕES DAS DESIGUALDADES	2.	Realizar Serviço de Proteção Social Básica no domicílio para pessoas com deficiência e idosas
10 REDUÇÕES DAS DESIGUALDADES	3.	Fortalecer as relações familiares e comunitárias através do Serviço de Convivência e Fortalecimento de Vínculos (SCFV)
10 REDUÇÕES DAS DESIGUALDADES	4.	Manter as atividades de SCFV realizadas pelo Centro Municipal de Atendimento à Criança, ao Adolescente e à Família (CEMAF)
10 REDUÇÕES DAS DESIGUALDADES	5.	Realizar cursos, oficinas e palestras para os usuários do SCFV (Kung-Fu, Artes Circenses, entre outros)
10 REDUÇÕES DAS DESIGUALDADES	6.	Adequar o CEMAF, através da aquisição de móveis e equipamentos
10 REDUÇÕES DAS DESIGUALDADES	7.	Ampliar o atendimento do SCFV
10 REDUÇÕES DAS DESIGUALDADES	8.	Atender crianças e adolescentes em serviços socioassistenciais de proteção básica
10 REDUÇÕES DAS DESIGUALDADES	9.	Realizar serviço de proteção social básica no domicílio para pessoas com deficiência
10 REDUÇÕES DAS DESIGUALDADES	10.	Fortalecer o Serviço de Proteção e Atendimento à Família (PAIF)
10 REDUÇÕES DAS DESIGUALDADES	11.	Construir novo prédio para o CEMAF
10 REDUÇÕES DAS DESIGUALDADES	12.	Garantir a quantidade de profissionais necessária para a oferta da Proteção Social Básica de acordo com as orientações técnicas do Ministério do Desenvolvimento Social (MDS)
10 REDUÇÕES DAS DESIGUALDADES	13.	Inauguração do Centro de Convivência do Idoso
10 REDUÇÕES DAS DESIGUALDADES	14.	Equipagem do Centro de Convivência do Idoso

**PLANO DE METAS** | 2017  
2020  
OURO VERDE DO OESTE - PARANÁ

	15. Realizar eventos no Centro de Convivência do Idoso
	16. Realizar o encaminhamento do Usuário do Sistema Único de Assistência Social (SUAS) para receber o Benefício da Prestação Continuada (BPC)
	17. Garantir auxílio-natalidade, auxílio-funeral, auxílio à vulnerabilidade temporária e à calamidade pública
	18. Realizar busca ativa para atualização do Cadastro Único
	19. Ofertar serviço Especializado em Abordagem Social através do órgão Gestor
	20. Ofertar o Serviço de Proteção Social à Adolescentes em cumprimento de Medidas Socioeducativas de Liberdade Assistida e Prestação de Serviços à Comunidade (LA e PSC)
	21. Ofertar Serviço de Proteção Especial para pessoas com Deficiência, idosas e suas famílias
	22. Manter o Serviço de Acolhimento Institucional para crianças, adolescentes e jovens (excepcionalmente, até os 21 anos de idade), de ambos os sexos
	23. Ofertar o Serviço de Proteção em situação de calamidade pública e de emergências
	24. Desprecarizar os vínculos trabalhistas (Meta do Pacto de Aprimoramento)
	25. Adequar cargo de Cuidador Residente da Casa Abrigo Anjos de Ouro conforme legislação do SUAS
	26. Estruturar a Secretaria Municipal de Assistência Social (SMAS) com formalização das áreas essenciais (Meta do Pacto de Aprimoramento)
	27. Adequar a legislação Municipal da Assistência Social à Legislação do SUAS (Meta do Pacto de Aprimoramento)

**PLANO DE METAS** | 2017  
2020  
OURO VERDE DO OESTE - PARANÁ

	28.	Elaborar o Plano Municipal de Assistência Social
	29.	LDO – explicitar as metas e prioridades para cada ano
	30.	PPA – constituir programas com metas e indicadores para quatro anos
	31.	Realizar a Programação Financeira dos Recursos
	32.	Acompanhamento da Gestão e Avaliação da Política de Assistência, através da apreciação dos referidos Planos: PMAS, LDO, PPA, Programação Financeira de Recursos e ainda, prestação de contas dos recursos utilizados
	33.	Realizar, articular e/ou apoiar eventos ou campanhas de prevenção alusivos à datas temáticas específicas, como: 18/05 – Dia Nacional do Enfrentamento à Violência Sexual Contra Crianças e Adolescentes; 13/07 – Aniversário do ECA, entre outras

**SETOR III – Cultura**

**FONTES/RESPONSÁVEIS:** Secretaria Municipal de Educação, Cultura e Esportes; Departamento de Cultura; Secretaria Municipal de Administração.



Programa  
Cidades  
Sustentáveis

**EIXO: Cultura para a Sustentabilidade.**










INDICADORES		FREQUÊNCIA	ATUAL	METAS			
			2016	2017	2018	2019	2020
1.	Número de livros disponíveis na Biblioteca Pública Municipal	Anual	7.200	7.250	7.300	7.350	7.400
2.	Número de campanhas para atrair mais leitores	Anual	-	2	2	3	3

**PLANO DE METAS** | 2017  
2020  
OURO VERDE DO OESTE - PARANÁ

4 EDUCAÇÃO DE QUALIDADE	3.	Número de computadores com acesso à internet na Biblioteca Pública Municipal	Anual	7	7	10	10	10
	4.	Quantidade de grandes eventos realizados anualmente no Município	Anual	5	5	5	5	5
12 DESENVOLVIMENTO ECONÔMICO RESPONSÁVEL	5.	Número de vagas destinadas à artistas, locais e regionais, no Festival da Canção	Anual	64	65	70	70	70
12 DESENVOLVIMENTO ECONÔMICO RESPONSÁVEL	6.	Rádios Comunitárias do Município que recebem apoio e incentivo	Anual	1	1	1	1	1
9 INFRAESTRUTURA	7.	Número de vagas destinadas às matrículas no Projeto Violão	Anual	85	100	100	100	100
4 EDUCAÇÃO DE QUALIDADE	8.	Número de vagas destinadas às matrículas no Projeto Canto Coral	Anual	75	75	75	75	75

AÇÕES ESTRATÉGICAS								
4 EDUCAÇÃO DE QUALIDADE	1.	Ampliação e atualização do acervo da Biblioteca Pública Municipal						
	2.	Adequação da Biblioteca Pública Municipal através de reforma						
4 EDUCAÇÃO DE QUALIDADE	3.	Adequar a Biblioteca Pública Municipal através da aquisição de equipamentos						
4 EDUCAÇÃO DE QUALIDADE	4.	Disponibilizar computadores com internet para pesquisas e entretenimento						
4 EDUCAÇÃO DE QUALIDADE	5.	Informatização da Biblioteca Pública Municipal com aquisição de Software e disponibilização de consultas ao acervo online						
12 DESENVOLVIMENTO ECONÔMICO RESPONSÁVEL	6.	Apoiar a realização de grandes eventos (Festa do Peão de Boiadeiro, Festival da Canção, Encontro de Corais, Festa do Município, Show da Virada, Sete de Setembro)						

**PLANO DE METAS** | 2017  
2020  
OURO VERDE DO OESTE - PARANÁ

	7.	Apoiar a realização do Encontro de Pioneiros
	8.	Apoiar e incentivar os agentes de comunicação
	9.	Desenvolver pequenos programas de rádio com informações da Administração Municipal pertinentes aos ouvintes
	10.	Oferecer aulas gratuitas no Projeto Violão
	11.	Oferecer aulas gratuitas no Projeto Canto Coral
	12.	Adquirir equipamentos para as oficinas de Artes
	13.	Reforma e Adequação do Centro Cultural

### SETOR IV – Desenvolvimento Econômico e Agropecuário

**FONTES/RESPONSÁVEIS:** Secretaria de Desenvolvimento Econômico, Turismo e Meio Ambiente; Secretaria Rodoviária Municipal.



Programa  
Cidades  
Sustentáveis






**EIXOS: Bens Naturais Comuns / Economia Local Dinâmica, Criativa e Sustentável / Consumo Responsável e Opções de Estilo de Vida.**








INDICADORES		FREQUÊNCIA	ATUAL	METAS				
			2016	2017	2018	2019	2020	
1.	Estábulo cascalhados nas propriedades produtoras de leite	Anual	90	90	90	90	90	

# PLANO DE METAS | 2017 2020

OURO VERDE DO OESTE - PARANÁ







	2.	Número de equipamentos da Patrulha Mecanizada	Anual	24	24	26	28	30
	3.	Número de atendimentos das Patrulhas Rurais	Anual	250	250	250	250	250
	4.	Número de programas que atendem os produtores rurais (Emater, Senar, Senai, Itaipu)	Anual	4	4	4	4	4
	5.	Estradas vicinais inadequadas	Anual	20,38%	18%	15%	12%	10%
	6.	Número de pontes adequadas	Anual	87,5%	87,5%	87,5%	93,75%	93,75%
	7.	Número de vagas disponibilizadas para Feira de Produtores	Anual	9	10	10	10	10
	8.	Número de barracas disponibilizadas para a Feira de Produtores	Anual	9	10	10	10	10

## AÇÕES ESTRATÉGICAS

	1.	Disponibilizar maquinário para auxiliar o agricultor em seus projetos de investimento
	2.	Implantar patrulha mecanizada com tratores, implementos e máquinas pesadas, dando prioridade para os pequenos agricultores
	3.	Manter as Patrulhas Rurais e buscar recursos para ampliar e renovar constantemente para atender mais e melhor os agricultores
	4.	Fornecer orientações técnicas agrônômicas sobre hortas comunitárias
	5.	Incentivar parcerias público-privadas no desenvolvimento da fruticultura no município



**PLANO DE METAS** | 2017  
2020  
OURO VERDE DO OESTE - PARANÁ

   	6.	Fortalecer e ampliar a parceria entre o Município e a Emater para proporcionar melhor suporte e acompanhamento técnico aos produtores rurais
	7.	Aprimorar os serviços de Inseminação Artificial
	8.	Estabelecer parcerias com a União e o Estado em sentido amplo para o desenvolvimento e a renda da população
	9.	Fornecer programas de apoio ao treinamento, produção e comercialização de produtos alimentícios aos pequenos produtores rurais visando o aumento de emprego e renda
 	10.	Conservar e adequar as estradas vicinais
	11.	Construção e reforma de pontes e bueiros, para oferecer melhores condições no transporte dos produtos da lavoura

**SETOR V – Educação**

**FONTES/RESPONSÁVEIS:** Secretaria Municipal de Educação, Cultura e Esportes.



Programa  
Cidades  
Sustentáveis











**EIXOS: Educação para a Sustentabilidade e Qualidade de Vida.**





INDICADORES		FREQUÊNCIA	ATUAL	METAS			
			2016	2017	2018	2019	2020
1.	Porcentagem de professores capacitados	Anual	90%	95%	100%	100%	100%
2.	IDEB (Índice de Desenvolvimento da Educação Básica)	Anual	6,1	6,1	6,1	6,2	6,2

# PLANO DE METAS | 2017 2020

OURO VERDE DO OESTE - PARANÁ






	3.	Percentual de reprovações (inferior à)	Anual	3%	2,8%	2,5%	2%	1,5%
	4.	Aquisição de veículos conforme demanda necessária	Anual	1	1	1	1	1
	5.	Percentual de motoristas capacitados para o transporte escolar	Anual	90%	100%	100%	100%	100%
	6.	Veículo adequado para alunos com necessidades especiais	Anual	1	1	1	1	1
	7.	Adquirir produtos <i>in natura</i> através da agricultura familiar	Anual	30%	50%	50%	50%	50%
	8.	Percentual de cozinheiras capacitadas, visando melhorias na qualidade da alimentação escolar	Anual	90%	90%	95%	97%	100%
	9.	Porcentagem de escolas com acesso à internet	Anual	100%	100%	100%	100%	100%
	10.	Reparo, manutenção e adequação da Escola Municipal do Campo São Sebastião	Anual	-	-	100%	-	-
	11.	Número de kits escolares	Anual	600	600	620	630	640
	12.	Percentual de alunos inseridos no Reforço Escolar no contraturno	Anual	10%	10%	10%	10%	10%

AÇÕES ESTRATÉGICAS	
	1. Investir no aprimoramento do professor
	2. Aumentar o IDEB (Índice de Desenvolvimento da Educação Básica)

**PLANO DE METAS** | 2017  
2020  
OURO VERDE DO OESTE - PARANÁ

4 EDUCAÇÃO INFÂNCIA	3.	Diminuir a média de reprovações dos alunos do Ensino Fundamental
	4.	Implantar e realizar o processo de avaliação de rendimento escolar interna na Educação Infantil Pré I e II e para os alunos do 1º ao 5º ano do ensino fundamental
11 Cidades Inteligentes e Sustentáveis	5.	Ampliar a frota do transporte escolar
4 EDUCAÇÃO INFÂNCIA	6.	Manter e/ou melhorar a qualidade do transporte escolar
4 EDUCAÇÃO INFÂNCIA	7.	Dar atenção especial aos alunos com necessidades especiais, que precisam deslocar até a APAE e APADA de Toledo
2 FOME ZERO E AGRICULTURA SUSTENTÁVEL	8.	Manter o investimento em alimentação dos alunos
4 EDUCAÇÃO INFÂNCIA	9.	Melhorar o cardápio nutricional, observando alimentação saudável, com produtos alternativos
4 EDUCAÇÃO INFÂNCIA	10.	Elaborar cardápio para alunos com restrição alimentar
11 Cidades Inteligentes e Sustentáveis	11.	Reformar a Escola Municipal do Campo São Sebastião
4 EDUCAÇÃO INFÂNCIA	12.	Manutenção dos equipamentos necessários para o funcionamento dos laboratórios de informática (Escola Municipal Padre Arnaldo Janssen e Escola Municipal do Campo São Sebastião) e sala de psicopedagogia
4 EDUCAÇÃO INFÂNCIA	13.	Disponibilizar acesso à internet nas escolas
11 Cidades Inteligentes e Sustentáveis	14.	Adequar o Centro Municipal de Educação Infantil (CMEI) e Escolas, através da aquisição de móveis e equipamentos

**PLANO DE METAS** | 2017  
2020  
OURO VERDE DO OESTE - PARANÁ

	15.	Implementar melhorias na cancha esportiva de São Sebastião
	16.	Continuar a distribuição do Kit Escolar
	17.	Apoiar as ações do Comitê Combate a Violência e outros projetos afins
	18.	Implantação de projetos que garantem a qualidade social da educação e o maior tempo de permanência dos alunos na escola
	19.	Elaborar e executar Projeto de Ampliação da Escola Municipal Padre Arnaldo Janssen com a construção de três salas e uma brinquedoteca

## SETOR VI – Emprego

**FONTES/RESPONSÁVEIS:** Agência do Trabalhador; Secretaria Municipal de Administração.



Programa  
Cidades  
Sustentáveis

**EIXO: Equidade, Justiça Social e Cultura de Paz / Planejamento e Desenho Urbano / Economia Local Dinâmica, Criativa e Sustentável.**



INDICADORES		FREQUÊNCIA	ATUAL	METAS				
			2016	2017	2018	2019	2020	
1.	Número de espaços do município destinados ao Núcleo Industrial	Anual	-	-	-	1	-	

### AÇÕES ESTRATÉGICAS



1.	Implantar Núcleo Industrial devidamente urbanizado
----	--

**PLANO DE METAS** | 2017  
2020  
OURO VERDE DO OESTE - PARANÁ



2.	Incentivar o desenvolvimento do comércio local
----	--

**SETOR VII – Esporte e Lazer**

**FONTES/RESPONSÁVEIS:** Secretaria de Educação, Cultura e Esportes; Departamento de Esportes.




Programa  
Cidades  
Sustentáveis











**EIXO: Planejamento e Desenho Urbano / Educação para a Sustentabilidade e Qualidade de Vida / Ação Local para a Saúde.**



INDICADORES		FREQUÊNCIA	ATUAL	METAS				
			2016	2017	2018	2019	2020	
1.	Número de espaços públicos para prática esportiva	Anual	3	3	3	3	3	
2.	Número de espaços públicos para prática esportiva disponíveis nos finais de semana	Anual	3	3	3	3	3	
3.	Espaços públicos para prática esportiva patrulhados	Anual	100%	100%	100%	100%	100%	
4.	Número de Academias para a Terceira Idade (ATI's)	Anual	6	6	7	7	8	
5.	Instrutores disponibilizados para atendimentos nas ATI's	Anual	1	1	1	1	1	
6.	Número de eventos esportivos promovidos pelo Município	Anual	5	7	8	8	9	
7.	Número de eventos esportivos em que o Município participou	Anual	8	8	9	9	10	

**PLANO DE METAS** | 2017  
2020  
OURO VERDE DO OESTE - PARANÁ

	8.	Número de espaços públicos de lazer	Anual	3	4	4	5	5
---	----	-------------------------------------	-------	---	---	---	---	---

AÇÕES ESTRATÉGICAS								
	1.	Efetuar patrulhamento nos espaços públicos para prática esportiva						
	2.	Garantir o uso comunitário dos espaços públicos para prática esportiva, inclusive aos finais de semana						
	3.	Aquisição de novos equipamentos/materiais esportivos						
	4.	Criação de Ciclovia e Pista de Caminhada						
	5.	Criação de Quadra de Areia no Conjunto Habitacional Frei Ângelo Carú						
	6.	Reforma e adequação do Ginásio de Esportes						
	7.	Incentivar a prática de esportes através da realização de Campeonatos: Futsal Taça Cidade, Futebol Suíço, Canobóia, Jogos Escolares e outros						
	8.	Participar de campeonatos, torneios e competições regionais dos mais variados esportes						
	9.	Implantação de novos playgrounds em áreas públicas de lazer						
	10.	Construção de novas praças						

# PLANO DE METAS | 2017 2020

OURO VERDE DO OESTE - PARANÁ

## SETOR VIII – Meio Ambiente

**FONTES/RESPONSÁVEIS:** Secretaria de Desenvolvimento Econômico, Turismo e Meio Ambiente; Secretaria de Educação, Cultura e Esportes; Secretaria Municipal de Administração.














Programa  
Cidades  
Sustentáveis

**EIXO: Bens Naturais Comuns / Gestão local para a sustentabilidade / Educação para a Sustentabilidade e Qualidade de Vida / Consumo Responsável e Opções de Estilo de Vida / Do Local para o Global**



INDICADORES		FREQUÊNCIA	ATUAL	METAS				
			2016	2017	2018	2019	2020	
1.	Percentual de áreas com preservação ambiental adequada	Anual	60%	65%	70%	75%	80%	
2.	Cobertura do Atendimento da coleta seletiva	Anual	20%	30%	40%	50%	50%	
3.	Número de Contêineres para disposição de resíduos	Anual	-	-	20	40	60	
4.	Quantidade de resíduos sólidos destinados ao aterro sanitário, não reciclado	Ton/Mensal	75,4	72,0	70,0	65	60	
5.	Quantidade de materiais recicláveis coletados pela Prefeitura destinados a reciclagem	Ton/Mensal	2,5	4,0	7,0	10,0	15,0	
6.	Número de abastecedouros comunitários	Anual	10	11	12	13	13	
7.	Número de programas e projetos de educação ambiental	Anual	1	1	1	1	1	
8.	Número de hortas escolares	Anual	-	-	1	1	1	
9.	Famílias participantes da bonificação comunitária – Moeda Verde	Anual	-	-	30	40	50	

**PLANO DE  
METAS** | 2017  
2020  
OURO VERDE DO OESTE - PARANÁ

AÇÕES ESTRATÉGICAS	
	1. Preservação e recuperação ambiental através de parcerias com instituições públicas e privadas
	2. Incentivar e ampliar o programa de coleta seletiva
	3. Implantar rede de pontos de coleta para entrega voluntária de lixo – Contêineres
	4. Incentivar através de premiação (financeira ou não) os moradores que limpem e organizarem suas propriedades
	5. Reciclar os resíduos sólidos
	6. Adquirir equipamento para trituração de resíduos verdes (galhos e podas de árvores)
	7. Analisar, através de parcerias, os impactos ambientais do solo no Aterro Sanitário e dos cursos hídricos próximos à sua área
	8. Manter e incentivar programas e projetos de educação ambiental junto às escolas da rede pública e população em geral
	9. Ações de sensibilização para alunos da Rede Municipal de Ensino com oficinas lúdicas de temática ambiental (teatro, jogos, gincanas, etc.)
	10. Envolver professores e alunos da Rede Municipal de Ensino para a construção de horta adubada pelos resíduos provenientes da cozinha escolar
	11. Criar bonificação comunitária – Moeda Verde – para população mais carente que estiver com o seu terreno organizado e livre de resíduos e foco de vetores (a moeda verde será utilizada na troca por alimentos a ser regulamentado pelo executivo)



## SETOR IX – Obras, Habitação e Urbanismo

**FONTES/RESPONSÁVEIS:** Secretaria Municipal de Obras, Habitação e Urbanismo.



Programa  
Cidades  
Sustentáveis

**EIXO: Gestão local para a sustentabilidade / Planejamento e Desenho Urbano / Melhor Mobilidade, Menos Tráfego.**






INDICADORES		FREQUÊNCIA	ATUAL	METAS				
			2016	2017	2018	2019	2020	
1.	Ruas com rede de iluminação pública melhorada	Anual	20%	20%	25%	25%	30%	
2.	Vias urbanas pavimentadas (asfalto e pedra irregular)	Anual	80%	85%	90%	95%	97%	



AÇÕES ESTRATÉGICAS	
1.	Criar projetos técnicos para reurbanização, arborização, paisagismo e padronização dos passeios públicos
2.	Melhorar o aspecto visual e urbanismo do Distrito de São Sebastião
3.	Construir Capela Mortuária
4.	Construir moradias de interesse social
5.	Reformar e melhorar as moradias precárias
6.	Propiciar às famílias de Baixa Renda o acesso à casa própria através de convênios com órgãos do Estado e/ou União

**PLANO DE METAS** | 2017  
2020  
OURO VERDE DO OESTE - PARANÁ

  	7.	Melhorar a eficiência na análise e aprovação de loteamentos
	8.	Executar pavimentação e recapeamento asfáltico na sede do Município
	9.	Executar pavimentação e recapeamento asfáltico no Distrito de São Sebastião







**SETOR X – Saúde**

**FONTES/RESPONSÁVEIS:** Secretaria Municipal de Saúde; Secretaria Municipal de Educação; Secretaria de Desenvolvimento Econômico, Turismo e Meio Ambiente.



Programa  
Cidades  
Sustentáveis

**EIXO: Ação Local para a Saúde.**

	INDICADORES		FREQUÊNCIA	ATUAL	METAS				
				2016	2017	2018	2019	2020	
	1.	Número de ambulâncias e vans	Anual	4	5	5	5	5	
	2.	Prédio da UBS reformado	Anual	-	-	1	-	-	
	3.	Número de salas de fisioterapia	Anual	-	-	-	-	1	
	4.	Número de exames	Mensal	4.183	4.183	4.183	4.183	4.183	
	5.	Equipe de Estratégia Saúde da Família	Anual	1	1	1	1	1	



# PLANO DE METAS | 2017 2020

OURO VERDE DO OESTE - PARANÁ

3 SAÚDE DEBEM ESTAR	6.	Cobertura vacinal contra gripe da população acima de 60 anos	Anual	70%	70%	70%	70%	70%
	7.	Atender os pedidos de solicitação de exames de mamografias em mulheres de 50 – 69 anos	Anual	100%	100%	100%	100%	100%
3 SAÚDE DEBEM ESTAR	8.	Pacientes encaminhados para a Unidade de Pronto Atendimento (UPA), através do Protocolo de classificação de risco da Unidade Básica de Saúde (UBS) via Serviço de Atendimento Móvel de Urgência (SAMU) e Serviço Integrado de Atendimento ao Trauma em Emergência (SIATE)	Anual	100%	100%	100%	100%	100%
3 SAÚDE DEBEM ESTAR	9.	Cobertura populacional estimada para encaminhamento via SAMU	Anual	100%	100%	100%	100%	100%
3 SAÚDE DEBEM ESTAR	10.	Cobertura populacional estimada para Estratégia Saúde da Família (ESF)	Anual	65%	70%	70%	70%	70%
3 SAÚDE DEBEM ESTAR	11.	Número de procedimentos odontológicos	Anual	7.089	7.089	7.089	7.089	7.089
3 SAÚDE DEBEM ESTAR	12.	Número de equipes de saúde bucal	Anual	1	1	1	1	1
3 SAÚDE DEBEM ESTAR	13.	Aumentar/manter a cobertura populacional estimada pela equipe de Saúde Bucal	Anual	7%	7%	7%	7%	7%
3 SAÚDE DEBEM ESTAR	14.	Número de Campanhas realizadas pelo Setor Odontológico	Anual	-	1	1	1	1
3 SAÚDE DEBEM ESTAR	15.	Capacitação com apoio do Consórcio Intermunicipal de Saúde Costa Oeste do Paraná (CISCOPAR) e Secretaria da Saúde do Estado do Paraná (SESA)	Anual	-	1	1	1	1
3 SAÚDE DEBEM ESTAR	16.	Número de medicamentos fornecidos	Mensal	29.522	30.998	32.548	34.175	35.884











# PLANO DE METAS | 2017 2020

OURO VERDE DO OESTE - PARANÁ

	17.	Número de revisão do REMUME (Relação Municipal de Medicamentos Essenciais)	Anual	-	1	1	1	1
	18.	Prescrições Atendidas pela Farmácia da UBS	Anual	65%	70%	70%	70%	70%
	19.	Porcentagem dos sistemas oficiais de banco de dados alimentados regularmente	Mensal	70%	95%	95%	95%	95%
	20.	Porcentagem dos setores da Secretaria Municipal de Saúde informatizados	Anual	99%	99%	99%	99%	99%
	21.	Número de agentes de endemias para cada 800 – 1000 imóveis	Mensal	4	4	5	5	5
	22.	Média do índice de dengue (inferior à)	Anual	1,10%	1%	1%	1%	1%
	23.	Amostras para o parâmetro coliformes totais para as atividades de vigilância ambiental	Mensal	9	9	9	9	9
	24.	Número de imóveis visitados com pelo menos 4 ciclos acima de 80% de visitas domiciliares para controle da dengue	Bimestral	4	4	4	4	4
	25.	Proporção de análises realizadas em amostras de água para consumo humano quanto aos parâmetros: cloro residual livre e turbidez para as atividades de vigilância ambiental	Mensal	10	10	10	10	10
	26.	Atender aos acidentes notificados com escorpiões	Mensal	-	100%	100%	100%	100%
	27.	Inspeção nos estabelecimentos de maior risco pela Vigilância Sanitária (VISA) Municipal	Anual	20	25	30	35	40


# PLANO DE METAS | 2017 2020

OURO VERDE DO OESTE - PARANÁ


	28.	Amostras mensais para o parâmetro flúor para as atividades de vigilância ambiental	Mensal	5	5	5	5	5
	29.	Porcentagem dos casos notificados, digitados e conferidos para as atividades de vigilância epidemiológica	Semanal	100%	100%	100%	100%	100%
	30.	Assessoria das empresas e empreendedores para se adequarem as normas sanitárias exigidas em legislação, estimulando o desenvolvimento econômico destes	Mensal	5	5	5	5	5
	31.	Produtos cadastrados no Serviço de Inspeção Municipal (S.I.M.) monitorados e com controle de qualidade, para serem exposto ao consumo dentro do município	Anual	2	1	1	1	1
	32.	Número de estabelecimentos cadastrados no Serviço de Inspeção Municipal de Produtos de Origem Animal (SIM-POA)	Anual	5	1	1	1	1
	33.	Escolas públicas Municipais e Estaduais atendidas pelos Programas e Projetos da UBS	Anual	100%	100%	100%	100%	100%
	34.	Reunião/palestra sobre DST's e métodos contraceptivos nas escolas, respeitando o calendário escolar	Anual	1	1	1	1	1
	35.	Pacientes grávidas acompanhadas pela Estratégia Saúde da Família	Anual	100%	100%	100%	100%	100%
	36.	Proporção de gestantes adolescentes usuárias do Sistema Único de Saúde (SUS) que realizaram teste rápido	Anual	100%	100%	100%	100%	100%
	37.	Número de Campanhas de caráter preventivo e educativo através do Programa Saúde na Escola	Anual	5	5	5	5	5


# PLANO DE METAS | 2017 2020

OURO VERDE DO OESTE - PARANÁ












	38.	Número de consultas médicas na UBS	Anual	14.642	15.081	15.533	16.000	16.479
	39.	Escolas selecionadas dentro do Programa Saúde na Escola	Anual	2	2	2	2	2
	40.	Cobertura populacional estimada pelas Equipes de atenção básica	Anual	100%	100%	100%	100%	100%
	41.	Percentual das equipes de atenção básica contratualizadas no Programa Saúde na Escola (PSE)	Anual	100%	100%	100%	100%	100%
	42.	Número de recém-nascidos inseridos na clínica do bebê para acompanhamento odontológico	Anual	25	25	25	25	25
	43.	Número de Campanhas sobre prevenção e controle de doenças e agravos transmissíveis	Anual	1	1	1	1	1
	44.	Proporção de cura de casos novos de tuberculose e hanseníase diagnosticados	Mensal	100%	100%	100%	100%	100%
	45.	Número de etilistas vinculados à Associação da Recuperação de Alcoólatras	Anual	-	1	1	1	1
	46.	Proporção de Inspeções sanitária consideradas necessárias a todos os munícipes	Anual	96	105	118	126	138
	47.	Proporção de notificações de acidentes relacionadas ao trabalho da população	Anual	26	28	30	33	36
	48.	Campanhas educativas contra as drogas utilizando mecanismos de impactos na sociedade	Anual	-	1	1	1	1
	49.	Número de profissionais da área da Saúde capacitados	Anual	90%	90%	90%	90%	90%

**PLANO DE METAS** | 2017  
2020  
OURO VERDE DO OESTE - PARANÁ

	50.	Proporção de cursos ofertados pela SESA, Secretaria Municipal de Saúde (SMS) e parceiros	Anual	85%	80%	80%	80%	80%
	51.	Fêmeas castradas conforme dinâmica populacional	Anual	-	-	70	75	80


AÇÕES ESTRATÉGICAS								
	1.	Manutenção de equipamentos e veículos (ambulâncias e vans) da UBS dando suporte ao atendimento de emergência e transporte de usuários para outras cidades						
	2.	Criar programa municipal para atenção ao idoso, com atividades físicas e acompanhamento de equipe multiprofissional, na sede e em São Sebastião						
	3.	Atender mulheres pelas ações de educação em saúde para mulher						
	4.	Atender exames e consultas especializadas conforme vagas disponíveis no CISCOPAR						
	5.	Implementar o uso de caderneta de saúde da pessoa idosa						
	6.	Adquirir fralda geriátrica descartáveis para pacientes acamados com indicação médica, conforme protocolo						
	7.	Manter as visitas domiciliares pela Estratégia Saúde da Família, com acompanhamento médico a pessoa idosa acamada						
	8.	Realizar classificação de risco de rotina nos atendimentos bem como devolução dos pacientes às equipes de Estratégia Saúde da Família conforme área adstrita						
	9.	Implantar protocolo de classificação de risco na UBS, para encaminhamento de urgências via SAMU ou UPA						

**PLANO DE METAS** | 2017  
2020  
OURO VERDE DO OESTE - PARANÁ













          	10.	Atualizar e reciclar equipe técnica para realizar o acolhimento ao usuário de acordo com o protocolo de acolhimento e classificação de risco
	11.	Colaborar para manter o SAMU 192 Oeste, conforme desenho regional de Rede de Urgência e Emergência
	12.	Apresentar ao Conselho Municipal de Saúde os projetos, pactuações, convênios e parcerias da pasta
	13.	Monitorar e avaliar as ações de vigilância em saúde, utilizando os indicadores de desempenho
	14.	Intensificar ações de saúde bucal na Unidade Básica de Saúde com Estratégia Saúde da Família – SB, para a população e funcionários
	15.	Realizar atividades preventivas e educativas em Saúde Bucal
	16.	Manter as atividades do atendimento preventivo em odontologia para crianças a partir dos 4 meses de idade
	17.	Desenvolver ações de prevenção e controle de câncer bucal
	18.	Garantir atendimento psiquiátrico através do município de Ouro Verde do Oeste
	19.	Proporcionar capacitação sobre temática da saúde mental aos profissionais de saúde do município
	20.	Realizar reunião semanal com idosos com intuito de possibilitar trocas de experiências, aprendizagens melhorando a qualidade de vida dos mesmos
	21.	Realizar estratificação de Risco em Saúde Mental a pessoa idosa















**PLANO DE METAS** | 2017  
2020  
OURO VERDE DO OESTE - PARANÁ

	22.	Manter o atendimento na farmácia no período normal, principalmente no horário das consultas
	23.	Prover a farmácia dos medicamentos de uso contínuo e diversificação (quando possível) dos medicamentos, além da oferta regular de medicamentos essenciais da farmácia básica
	24.	Realizar campanhas sobre o uso racional de medicamentos
	25.	Manter atualizado a padronização do elenco municipal (REMUME)
	26.	Prover capacitação e atualização dos profissionais da pasta em sistema de informação
	27.	Realizar alimentação contínua dos bancos de dados, que subsidiarão o monitoramento e avaliação dos indicadores de saúde
	28.	Realizar análise, avaliação, retroalimentação e divulgação dos resultados obtidos através dos sistemas de informação
	29.	Monitoramento dos casos de dengue e outras epidemias, fiscalização, orientação da sociedade para combate aos focos e trabalho permanente de educação pela vigilância em saúde
	30.	Manutenção, melhoria e valorização nos serviços de vigilância Epidemiológica, Sanitária e Ambiental
	31.	Manter o sistema de vigilância epidemiológica dos agravos de notificação por dengue
	32.	Manter o número de agentes de endemias a campo conforme orientação do protocolo nacional
	33.	Realizar o levantamento/monitoramento de acidentes por escorpiões no Município




**PLANO DE METAS** | 2017  
2020  
OURO VERDE DO OESTE - PARANÁ

	34.	Realizar uma inspeção anual nos estabelecimentos de maior risco epidemiológico, mais demanda do Ministério Público e da Agência Nacional de Vigilância Sanitária (ANVISA)
	35.	Monitorar e inspecionar a sanidade dos animais, o local e a higiene da industrialização, oferecendo aos consumidores ouroverdensenses alimentos com qualidade e segurança garantida
	36.	Reestruturação e Ampliação do Programa Saúde da Família (PSF)
	37.	Reestruturação e Ampliação do Programa Saúde Bucal
	38.	Fortalecer o trabalho com as gestantes adolescentes
	39.	Manter o Projeto de Prevenção da gravidez na adolescência (PPGA), em parceria com a Secretaria Municipal de Educação, abordando também os casos de reincidência
	40.	Realizar testes rápidos para sífilis, HIV, HBsAg e HCV
	41.	Incentivo para instalação de horto medicinal
	42.	Manter o programa de combate ao tabagismo, com equipe multidisciplinar
	43.	Implantar políticas de práticas integrativas e complementares
	44.	Incluir palestras de saúde bucal ao grupo de gestantes
	45.	Orientar as mães sobre a importância do atendimento odontológico após o nascimento

**PLANO DE METAS** | 2017  
2020  
OURO VERDE DO OESTE - PARANÁ

           	46.	Tratamento de feridas com plantas medicinais na UBS
	47.	Realizar reuniões periódicas com os Agentes de Endemias como forma de avaliar o trabalho realizado
	48.	Divulgar a situação da dengue no município (através da imprensa escrita e falada), para sensibilização da sociedade, produzindo e distribuindo material educativo e informativo
	49.	Reunião mensal com o Conselho Municipal de Saúde
	50.	Organizar campanhas e atividades de destaque, com mobilização das comunidades, sociedade civil, igrejas e outras secretarias e entidades referente à Dengue, Zika vírus e Chikungunya
	51.	Apoiar a associação da recuperação de alcoólatras através de campanhas educativas e atendimento psiquiátrico através do município
	52.	Encaminhamento ao Centro de Atenção Psicossocial Álcool e Drogas III quando necessário
	53.	Garantir manutenção corretiva dos equipamentos das Vigilâncias Epidemiológica, Sanitária e Ambiental
	54.	Manter em condições os veículos das Vigilâncias Epidemiológica, Sanitária e Ambiental
	55.	Realizar processo licitatório para aquisição de materiais e equipamentos para as Vigilâncias Epidemiológica, Sanitária e Ambiental
	56.	Implementar o consórcio intermunicipal de atendimento a crianças e adolescentes usuárias de substâncias psicoativas
	57.	Participação dos servidores em seminários, simpósios, congressos, jornadas e fóruns, visando a capacitação e atualização dos profissionais em áreas técnicas estratégicas para saúde

**PLANO DE METAS** | 2017  
2020  
OURO VERDE DO OESTE - PARANÁ

  	58.	Qualificar a equipe de Estratégia Saúde da Família através da adesão ao PMAQ (Programa de Melhoria ao Acesso e Qualidade)
	59.	Construir Censo da população de animais domésticos e educação em Saúde
	60.	Executar Projeto de castração de animais

**SETOR XI – Segurança e Trânsito**

**FONTES/RESPONSÁVEIS:** Secretaria Municipal de Administração; Secretaria Municipal de Obras, Habitação e Urbanismo; Secretaria Municipal de Educação, Cultura e Esportes.





Programa  
Cidades  
Sustentáveis






**EIXO: Equidade, Justiça Social e Cultura de Paz / Planejamento e Desenho Urbano / Melhor Mobilidade, Menos Tráfego.**



INDICADORES		FREQUÊNCIA	ATUAL	METAS				
			2016	2017	2018	2019	2020	
1.	Locais públicos monitorados por câmeras	Anual	20%	30%	35%	40%	50%	
2.	Número de Vigias Municipais em serviço em locais públicos do município durante a noite	Anual	6	6	6	6	6	
3.	Ruas e avenidas com sinalização urbana vertical	Anual	70%	75%	80%	85%	90%	
4.	Ruas e avenidas com sinalização urbana horizontal	Anual	30%	35%	40%	45%	50%	
5.	Vagas de estacionamento para deficientes e idosos	Anual	-	13	13	13	13	

**PLANO DE METAS** | 2017  
2020  
OURO VERDE DO OESTE - PARANÁ

 	6.	Calçadas acessíveis	Anual	10%	15%	20%	25%	30%
	7.	Número de Campanhas voltadas para o tema trânsito	Anual	1	1	1	1	1

AÇÕES ESTRATÉGICAS								
    	1.	Manutenção das câmeras de monitoramento						
	2.	Instalação de novas câmeras de monitoramento						
	3.	Apoiar as ações da Polícia Civil e Militar						
	4.	Contribuir na trafegabilidade com segurança dos pedestres através de calçadas com acessibilidade						
	5.	Participação e/ou criação de Campanhas de Educação para o trânsito						

**SETOR XII – Servidor Público**  
FONTES/RESPONSÁVEIS: Secretaria Municipal de Administração.



Programa  
Cidades  
Sustentáveis

**EIXO: Governança / Equidade, Justiça Social e Cultura de Paz / Educação para a Sustentabilidade e Qualidade de Vida / Economia Local Dinâmica, Criativa e Sustentável.**

INDICADORES	FREQUÊNCIA	ATUAL	METAS				
		2016	2017	2018	2019	2020	

# PLANO DE METAS | 2017 2020

OURO VERDE DO OESTE - PARANÁ



1.	Porcentagem destinada ao pagamento de salários aos servidores públicos	Anual	51,8%	49%	48%	48%	48%
2.	Servidores públicos capacitados	Anual	60%	65%	70%	80%	90%

## AÇÕES ESTRATÉGICAS



1.	Realizar manutenção do Plano de Cargos e Salários
2.	Garantir continuidade dos pagamentos dos salários aos Servidores Públicos com pontualidade
3.	Implementar Plano de Saúde aos servidores públicos
4.	Promover a qualificação dos servidores através de cursos de capacitação e aperfeiçoamento continuado
5.	Reduzir a carga horária dos servidores que são responsáveis por familiares com deficiência ou necessidades especiais
6.	Criar Concurso Público para as áreas com falta de pessoal e para cadastro de reserva
7.	Adquirir uniformes e EPI's e realizar o monitoramento do uso pelos servidores